



DIE HOME-RALLYE

Start

1. Stell dich hin wie ein Weihnachtsbaum.

2. Was magst du an deinem linken Mitspieler gern?

3. Macht laute Pupsgeräusche, wer kann das am besten?

4. Was hilft dir gut bei schlechter Laune?

5. Was ist dein größter Weihnachts-traum?

6. Was ist ein tolles Gefühl?

7. Wenn du ein Superheld wärst, was würdest du tun?

8. Recke und strecke dich und gähne ganz laut.

9. Wo fühlst du dich so richtig wohl und geborgen?

10. Worauf bist du stolz?

11. Was sind deine Lieblings-Weihnachts-kekse?

12. Was würdest du gerne besser können?

13. Erzähle eine kleine Weihnachtsgeschichte.

14. Versuche 11 Sekunden auf einem Bein zu stehen.

15. Fliege einmal wie ein Vogel durch den Raum.

16. Bringe mit einer Grimasse deine Mitspieler zum Lachen.

17. Wer ist dein Vorbild und warum?

18. Sei mutig und sing ein Weihnachtslied.

19. Wofür bist du dankbar?

20. Sagt reihum nacheinander Tiere von A bis Z (Affe, Bär...).

21. Süß oder sauer? Heiß oder kalt? Lustig oder traurig? Wie ist es bei dir?

22. Mach ein Gefühl vor und lass die anderen raten.

23. Was ist der beste Trick, um gut einzuschlafen?

24. Warum kann Aufräumen Spaß machen?

25. Tu so als hättest du schon gewonnen! Wie sieht deine Siegerpose aus?

26. Wem würdest du gerne helfen? Warum und wie würdest du helfen?

27. Was machst du am liebsten mit deiner Familie?

28. Was hilft dir am besten, wenn du Angst hast?

29. Was wünschst du dir für das nächste Jahr?

Ziel

Die x-mas HOME-RALLYE

© Gräßer, M., Hovermann, E. & Botved, A., 2020



Was wünschst du dir für das nächste Jahr? 34



Was hilft dir am besten, wenn du Angst hast? 35



Was machst du am liebsten mit deiner Familie? 36



Wem würdest du gerne helfen? Warum und wie würdest du helfen? 37



Tu so als hättest du schon gewonnen! Wie sieht deine Siegerpose aus? 38



Warum kann Aufräumen Spaß machen? 26




Mach 4 Sachen gleichzeitig. 25



Süß oder sauer? Heiß oder kalt? Lustig oder traurig? Wie ist es bei dir? 27

Sagt reihum nacheinander Tiere von A bis Z (Affe, Bär...). 24

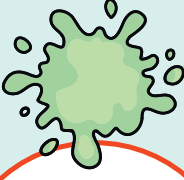
Wofür bist du dankbar? 23



Sei mutig und sing ein Weihnachtslied. 28



Mach ein Gefühl vor und lass die anderen raten. 30



Wer ist dein Vorbild und warum? 29



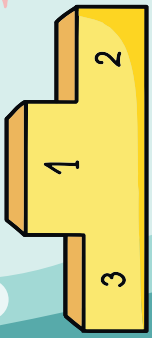
Was ist der beste Trick, um gut einzuschlafen? 31



Wie würdest du Weihnachten am liebsten feiern? 32



Fliege einmal wie ein Vogel durch den Raum. 15



Sag den Namen deines rechten Mitspielers rückwärts. 33



Bringe mit einer Grimasse deine Mitspieler zum Lachen. 14



Die

max

HOME-RALLYE





BIST DU BEREIT FÜR DIE X-mas



HOME-RALLYE?!

Die Home-Rallye macht Spaß, ist spannend und witzig. Du kannst sie ganz schnell und überall spielen. Und los geht's: In nur 39 Schritten kreuz und quer über das Spielfeld bis zum Ziel. Wer Glück hat, darf die grünen Abkürzungen nehmen, und wer Pech hat, muss bei den roten Pfeilen ein paar zusätzliche Felder gehen.

WER ALS ERSTER DAS ZIEL ERREICHT, GEWINNT.

DU BRAUCHST:

- » Den ausgedruckten Spielplan
- » Kleber
- » 1 Würfel (falls du keinen hast, gib't's auch Würfel-Apps ;-) oder du bastelst einen aus Papier).
- » Ein paar Spielfiguren (hier kannst du auch Spiel- oder Tierfiguren, ein paar Bonbons, Nüsse oder Steine nehmen. Oder ihr bastelt euch gemeinsam eigene Spielfiguren).
- » 1 oder mehr Mitspieler (diese können anwesend sein oder per Video mitspielen).



UND SO GEHT'S:

1. Drucke die beiden A4 Seiten aus.
2. Schneide die beiden Papierränder an den Seiten ab.
3. Klebe die beiden Spielflächen aneinander.
4. Suche dir einen oder mehrere Mitspieler.
5. Jeder Mitspieler wählt seine Spielfigur.
6. Begebt euch alle auf das Startfeld.
7. Der jüngste Mitspieler beginnt das Spiel.
8. Es wird reihum gewürfelt, und jeder Mitspieler bewegt seine Spielfigur entsprechend der gewürfelten Augen in Richtung Ziel und beantwortet die Fragen oder folgt den Anweisungen auf den Feldern.
9. Wer als erster das Ziel erreicht, hat gewonnen.



10. Achtung: Es gibt folgende Sonderfelder:

- a. Abkürzung: wer auf ein Feld mit einem grünen Pfeil (gestrichelte Linie vor) kommt, darf nach der Beantwortung der Frage dem grünen Pfeil folgen und den Weg abkürzen. Von dem neuen Feld aus geht's dann in der nächsten Runde weiter.
- b. Achtung: wer auf ein Feld mit einem roten Pfeil (gestrichelte Linie zurück) kommt, muss leider nach Beantwortung der Frage ein paar Felder wieder zurückgehen. Von dem neuen Feld geht's dann aber in der nächsten Runde wieder mit voller Kraft weiter.
- c. Rauswerfen ist verboten, ihr dürft auch mit mehreren Spielern auf einem Feld stehen.
- d. Bei einer 6 darf nicht noch einmal gewürfelt werden.

**WIR WÜNSCHEN EUCH VIEL SPASS BEI
EURER HOME-RALLYE!**

